

Außenstrahler für Wand-, Stangen- und Bodenmontage  
Verstellbare Leuchte mit stabiler Blockierung in der gewünschten Ausrichtung

Material: Aluminiumdruckguss mit geringem Kupferanteil

Diffusor: ultraweißes transparentes gehärtetes Glas, am Verschlussrahmen abgedichtet

Lichtquelle: Netzspannungs-LED-Modul, kompatibel mit Phasenabschnittsdimmern

Der Strahler ist mit einem Zweikomponentenharz luftdicht verschlossen und mit 1,5 m langem erdverlegbarem Kabel H05RN-F geliefert. Das Kabel kann durch das entsprechende Loch in der Basis des Arms geführt werden

Finish mit doppelter Lackierung (Epoxid-Grundierung und Polyester-Pulverbeschichtung) nach Korrosionsschutzbehandlungen

Versionen auf Anfrage (Zusatzcode):

**24V** 24V-Niederspannung

**MT7** 7 m Kabellänge

Abmessungen	Ø 80 x H 96 x 36 mm
Lichtquelle	LED
Wattleistung	4 W
Stromversorgung	220-240 V   50/60 Hz
Lichtquellenlichtstrom	384 lm
Leuchten-Lichtstrom	290 lm
Leuchten-Lichtausbeute	73 lm/W
Color Rendering Index – CRI	80
LED-Energieeffizienzklasse	F
LED Lebensdauer	L70 B50 > 50.000 h
Standardabweichung der Farbabstimmung	MacAdam step 3
Elektrische Schutzklasse	Klasse I
Schutzart IP	IP 67
Mechanische Schlagfestigkeit	IK 08 (5 Joules)
Normen	EN 60598-1 +2-1
Gewicht	0.44 kg
Konformität	CE UK CA

## CODE OPTIONS

### FINISHING

<b>AG</b>	ALUMINIUMGRAU
<b>AN</b>	ANTHRAZIT
<b>BR</b>	BRONZE
<b>VE</b>	GRÜN

auf Anfrage:

<b>CO</b>	CORTEN
<b>BI</b>	WEISS
















### FARBTEMPERATUR

<b>27K</b>	2700K
<b>3K</b>	3000K
<b>4K</b>	4000K

### OPTIK

<b>standard</b>	40°
optional optics	
<b>12</b>	12°
<b>90</b>	90°

ZUBEHÖR

<p>CLOCK STEM STANGE H 600</p>  <p>4693</p>	<p>CLOCK STEM STANGE H 1200</p>  <p>4694</p>	<p>CLOCK STEM STANGE H 2300</p>  <p>4699</p>	<p>ZUBEHÖR WASSERDICHTES ANSCHLUSSSTÜCK</p>  <p>1941</p>
<p>ZUBEHÖR WASSERDICHTES ANSCHLUSSSTÜCK</p>  <p>1944</p>	<p>ZUBEHÖR WASSERDICHTES ANSCHLUSSSTÜCK</p>  <p>1942</p>	<p>CLOCK 80 BLENDE</p>  <p>4668</p>	<p>CLOCK STEM VERBINDUNGSSTÜCK</p>  <p>4695</p>
<p>CLOCK SPIESS</p>  <p>4691</p>	<p>CLOCK WANDARM 380</p>  <p>4692</p>	<p>CLOCK STEM WANDHALTERUNG</p>  <p>4681</p>	<p>CLOCK STEM WANDSTANGE 900</p>  <p>4682</p>
<p>CLOCK STEM WANDSTANGE 1800</p>  <p>4683</p>	<p>CLOCK GURT</p>  <p>1602</p>	<p>CLOCK WANDARM 680</p>  <p>4690</p>	

**CLOCK** DIE SERIE

