

Spot da esterno per installazione a parete, su stelo e a terra

Apparecchio orientabile con bloccaggio stabile nel puntamento prescelto

Materiale: alluminio pressofuso a basso tenore di rame

Diffusore: vetro temprato trasparente ultrawhite, sigillato alla cornice di chiusura

Sorgente luminosa: modulo LED a tensione di rete, compatibile con dimmer a taglio di fase

Lo spot è ermeticamente chiuso con resina bicomponente e fornito con 1,5 m di cavo interrabile H05RN-F. Il cavo può passare nell'apposito foro della basetta del braccio

Finitura con doppia verniciatura (fondo epossidico e rivestimento di polvere poliestere) dopo trattamenti anticorrosivi

Versioni su richiesta (codice aggiuntivo):

- 24V** Bassa tensione 24V
- MT7** Lunghezza cavo 7 m
- HC** Ottica a nido d'ape 10°

Dimensioni	<b>Ø 120 x H 136 x 36 mm</b>
Sorgente luminosa	<b>LED</b>
Potenza	<b>10 W</b>
Alimentazione	<b>220-240 V   50/60 Hz</b>
Flusso luminoso sorgente	<b>1125 lm</b>
Flusso luminoso apparecchio	<b>750 lm</b>
Efficienza luminosa apparecchio	<b>75 lm/W</b>
Color Rendering Index – CRI	<b>≥80</b>
Classe energetica LED	<b>E (4000K), F (2700K), F (3000K)</b>
Durata vita LED	<b>L70 B10 45.000 h</b>
Deviazione standard della corrispondenza colore	<b>MacAdam step 3</b>
Classe di isolamento elettrico	<b>Classe I</b>
Grado di protezione IP	<b>IP 67</b>
Grado di resistenza agli impatti	<b>IK 08 (5 Joules)</b>
Norme	<b>EN 60598-1 +2-1</b>
Peso	<b>0.71 kg</b>
Conformità	<b>CE UK CA</b>

**OPZIONI CODICE**

**FINITURA**

- AG** GRIGIO ALLUMINIO
- AN** ANTRACITE
- BR** BRONZO
- VE** VERDE

su richiesta:

- CO** CORTEN

**TEMP. COLORE**
















- 27K** 2700K
- 3K** 3000K
- 4K** 4000K

**OTTICA**

- standard** 40°
- ottica opzionale
- 12** 12°
- 90** 90°



ACCESSORI

<p>CLOCK STEM STELO H 600</p>  <p><b>4693</b></p>	<p>CLOCK STEM STELO H 1200</p>  <p><b>4694</b></p>	<p>CLOCK STEM STELO H 2300</p>  <p><b>4699</b></p>	<p>ACCESSORI GIUNTO STAGNO</p>  <p><b>1941</b></p>
<p>ACCESSORI GIUNTO STAGNO</p>  <p><b>1944</b></p>	<p>ACCESSORI GIUNTO STAGNO</p>  <p><b>1942</b></p>	<p>CLOCK 120 VISIERA</p>  <p><b>4669</b></p>	<p>CLOCK STEM RACCORDO</p>  <p><b>4695</b></p>
<p>CLOCK PICCHETO</p>  <p><b>4691</b></p>	<p>CLOCK BRACCIO A MURO 380</p>  <p><b>4692</b></p>	<p>CLOCK STEM SUPPORTO A MURO</p>  <p><b>4681</b></p>	<p>CLOCK STEM STELO A MURO 900</p>  <p><b>4682</b></p>
<p>CLOCK STEM STELO A MURO 1800</p>  <p><b>4683</b></p>	<p>CLOCK CINGHIA</p>  <p><b>1602</b></p>	<p>CLOCK BRACCIO A MURO 680</p>  <p><b>4690</b></p>	

**CLOCK** LA SERIE

