

Bras pour installation murale

Matériel : aluminium moulé sous pression à faible teneur en cuivre








Câblage à l'intérieur de la base ; câblage externe pour les versions RGBW

Dimensions	L 380 x Ø 100 mm
Poids	0.75 kg
Conformité	CE UK CA

# CLOCK BRAS MURAL 380

**4692**

## PRODUITS ASSOCIÉS

<p>CLOCK 80</p>  <p><b>4661</b></p>	<p>CLOCK 120</p>  <p><b>4664</b></p>	<p>CLOCK 120</p>  <p><b>4665</b></p>	<p>RGBW CLOCK 80</p>  <p><b>1186</b></p>
<p>RGBW CLOCK 120</p>  <p><b>1187</b></p>	<p>CLOCK RGBW 80</p>  <p><b>1186</b></p>	<p>CLOCK RGBW 120</p>  <p><b>1187</b></p>	

## CODE OPTIONS

### FINITION

- AG** GRIS ALUMINIUM
- AN** ANTHRACITE