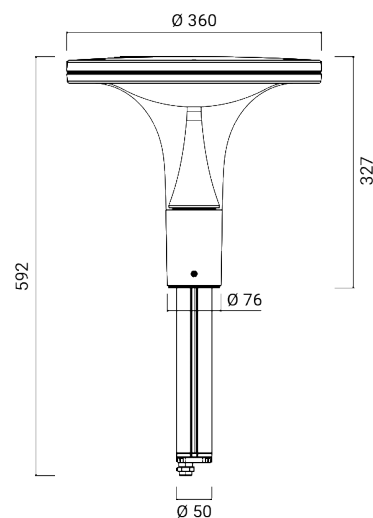


CANTHUS Aufsatzleuchte Ø 360 LED 29W
5523**Aufsatzleuchte für Pollermontage**

Installierbar mit speziellen Stahlmasten von Goccia Illuminazione Ø 76 mm (Art. 3504-3505) oder auf Standard-Alumasten Ø 60 mm

Material: Aluminiumdruckguss mit geringem Kupferanteil

UV-beständiger Polycarbonatdiffusor und opalisierter Linsenschirm für maximalen Sehkomfort

Eingebauter Treiber

Lichtquelle: LED-Einheit

Einfache Verdrahtung bis zur Einbauöffnung durch das 2,30 m lange 2x1-Kabel; zweite M16-Einführung für zusätzliche Verdrahtung verfügbar

Optionales Überspannungsschutzgerät (ÜSG) separat zu bestellen (Art. 1965-1966)

Finish mit doppelter Lackierung nach
Korrosionsschutzbehandlungen: Epoxid-Grundierung und Polyester-Pulverbeschichtung

Versionen auf Anfrage (Zusatzcode):

D Dimmbare Version

Dimensions	Ø 360 x H 327 mm
Lichtquelle	LED
Wattage	29 W
Voltage/Frequency	220-240 V 50/60 Hz
Light output source	4400 lm
LUMEN OUTPUT	2420 lm
Leuchten-Lichtausbeute	83 lm/W
Color Rendering Index – CRI	80
LED-Energieeffizienzklasse	D
Elektrische Schutzklasse	Klasse II
Schutzart IP	IP 65
Mechanische Schlagfestigkeit	IK 10 (20 joules)
Norms	EN 60598-1 +2-1
Gewicht	4.54 kg
Certifications	CE UK CA

CODE OPTIONS**FINISHING**

AN ANTHRAZIT

auf Anfrage:

AG ALUMINIUMGRAU

FARBTEMPERATUR

27K 2700K





3K 3000K

4K 4000K

OPTIK

standard DIFFUSE

ZUBEHÖR

<p>ZUBEHÖR ÜSG</p>  <p>1966</p>	<p>ZUBEHÖR MAST ZUM EINGRABEN H 2500</p>  <p>3504</p>	<p>ZUBEHÖR MAST ZUM EINGRABEN H 3000</p>  <p>3505</p>	<p>ZUBEHÖR MAST ZUM EINGRABEN H 3500</p>  <p>3506</p>
--	--	--	--

CANTHUS

DIE SERIE

