

Apparecchio illuminante da esterno per installazione su palo

Installabile su pali dedicati in acciaio Goccia Illuminazione Ø 76 mm (cod. 3504-3505) o su pali standard Ø 60 mm in alluminio

Materiale: alluminio pressofuso a basso tenore di rame

Diffusore in policarbonato anti UV e schermo lenticolare opalizzato per il massimo comfort visivo

Driver incorporato

Sorgente luminosa: unità LED

Cablaggio facilitato alla portella grazie al cavo 2x1 lungo 2,30 m; secondo ingresso M16 disponibile per cablaggio aggiuntivo

Eventuale protettore di sovratensioni da ordinare separatamente (cod. 1965-1966)

Finitura con doppia verniciatura dopo trattamenti anticorrosivi: fondo epossidico e rivestimento di polvere poliestere

Versioni su richiesta (codice aggiuntivo):

D Versione dimmerabile

Dimensioni	Ø 360 x H 327 mm
Sorgente luminosa	LED
Potenza	29 W
Tensione/Frequenza	220-240 V 50/60 Hz
Light output source	4400 lm
LUMEN OUTPUT	2420 lm
Efficienza luminosa apparecchio	83 lm/W
Color Rendering Index – CRI	80
Classe energetica LED	D
Classe di isolamento elettrico	Classe II
Grado di protezione IP	IP 65
Grado di resistenza agli impatti	IK 10 (20 joules)
Conformità	EN 60598-1 +2-1
Peso	4.54 kg
Certificazioni	CE UK CA

OPZIONI CODICE

FINITURA

AN ANTRACITE

su richiesta:

AG GRIGIO ALLUMINIO

TEMP. COLORE

27K 2700K





3K 3000K

4K 4000K

OTTICA

standard DIFFUSA

ACCESSORI

<p>ACCESSORI SPD</p>  <p>1966</p>	<p>ACCESSORI PALO INTERRABILE H 2500</p>  <p>3504</p>	<p>ACCESSORI PALO INTERRABILE H 3000</p>  <p>3505</p>	<p>ACCESSORI PALO INTERRABILE H 3500</p>  <p>3506</p>
--	--	--	--

CANTHUS

LA SERIE

