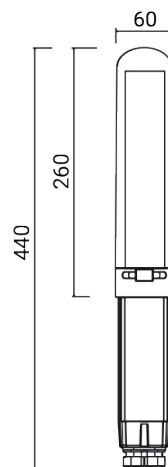


I-LUX tête de poteau inox Ø 60 avec grille anti-éblouissement G23 11W 5504



Luminaire d'extérieur pour installation sur poteau et au mur

La grille interne est orientable grâce à un levier externe et permet de masquer la lumière en évitant l'éblouissement

Matériel : luminaire équipé d'un boîtier de câblage en technopolymère auto-extinguible / Anneau de connexion chromé

Diffuseur : polycarbonate transparent résistant aux UV

Ballast intégré

Luminaire fourni sans source lumineuse

Doté de deux serre-câbles M16 pour permettre le câblage traversant

Dimensions	Ø 60 x H 415 x H 235 mm
Wattage	11 W
Voltage/Frequency	230 V 50 Hz
Classe électrique	Classe II
Indice de protection IP	IP 65
Résistance mécanique	IK 09 (10 Joules)
Norms	EN 60598-1 +2-1
Poids	1.1 kg
Certifications	CE UK CA

CODE OPTIONS








FINITION

IN ACIER INOXYDABLE

I-LUX tête de poteau inox Ø 60 avec grille anti-éblouissement G23 11W

5504

COMPOSANTS

<p>ACCESSOIRES POTEAU INOX H 375</p>  <p>3511</p>	<p>ACCESSOIRES POTEAU INOX H 800</p>  <p>3512</p>	<p>ACCESSOIRES RACCORD</p>  <p>5506</p>	<p>I-LUX STAINLESS STEEL - SINGLE WALL ARM</p>  <p>5512</p>
<p>I-LUX STAINLESS STEEL - DOUBLE WALL ARM</p>  <p>5516</p>			
<p>ACCESSOIRES PIQUET</p>  <p>5505</p>	<p>ACCESSOIRES PLAQUE D'ANCRAGE</p>  <p>5519</p>		

ACCESSOIRES

I-LUX LA SÉRIE

