

Aufsatzleuchte für Poller-/Wandmontage

Installierbar mit Poller von Goccia Illuminazione als auch mit handelsüblichen Ø 60 mm Poller

Material: Gehäuse komplett mit Anschlusskasten aus selbstlöschendem Technopolymer / Innenteile aus satiniertem Aluminium / Verchromter Verbindungsring

Diffusor: UV-beständiges opales Polycarbonat

Eingebauter Treiber

Die Leuchte wird mit LED G23 Leuchtmittel geliefert

Ausgestattet mit zwei Kabelverschraubungen M16 zur Ermöglichung der Durchgangsverkabelung

Abmessungen	Ø 60 x H 440 x H 260 mm
Lichtquelle	LED
Wattleistung	9 W
Stromversorgung	220-240 V   50/60 Hz
Lichtquellenlichtstrom	930 lm
Leuchten-Lichtstrom	600 lm
Leuchten-Lichtausbeute	67 lm/W
Color Rendering Index – CRI	≥80
LED-Energieeffizienzklasse	F
Elektrische Schutzklasse	Klasse II
Schutzart IP	IP 65
Mechanische Schlagfestigkeit	IK 09 (10 Joules)
Normen	EN 60598-1 +2-1
Gewicht	0.7 kg
Konformität	CE UK CA

## CODE OPTIONS

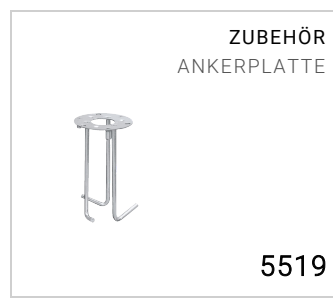
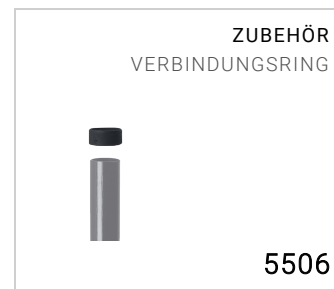

### FINISHING

IN EDELSTAHL

### FARBTEMPERATUR

**27K** 2700K  
**3K** 3000K  
**4K** 4000K

ZUBEHÖR



I-LUX DIE SERIE

