

Luminaire encastrable d'extérieur pour installation au sol/au mur

Charge maximale de 2.000 kg (ensemble boîtier d'encastrement + luminaire + couvercle de fermeture aluminium pour des zones carrossables) / Charge maximale de 500 kg (ensemble boîtier d'encastrement + luminaire + couvercle de fermeture inox pour des zones praticables)

Matériel : aluminium moulé sous pression à faible teneur en cuivre

Diffuseur : polycarbonate résistant aux UV

Driver à distance à 24V DC pour raccordement en parallèle, conforme à la norme EN 61347-2-13, à commander séparément

PWM dimmable avec driver externe spécifique, conforme à la norme EN 61347-2-13, à commander séparément

Source lumineuse : unité LED / Optique side emitter pour diriger la lumière sur les côtés

Fourni avec 0,2 m de câble en silicone et connecteurs isolants thermorétractables

Finition par double peinture (primaire époxy et revêtement en poudre de polyester) après traitements anticorrosion

Versions sur demande (code supplémentaire):

MT7 Longueur de câble 7 m

|   |                                 |
|---|---------------------------------|
| Dimensions  | Ø 61 x H 67 mm                  |
| Source lumineuse                                    | LED                             |
| Puissance   | 1 W                             |
| Alimentation  | 24 Vdc                          |
| Flux lumineux source                                | 155 lm                          |
| Flux lumineux appareil                              | 33 lm                           |
| Rendement lumineux                                  | 33 lm/W                         |
| Color Rendering Index – CRI                         | 80                              |
| Classe énergétique LED                              | C (4000K), D (2700K), D (3000K) |
| Durée de vie LED                                    | L70 B50 > 50.000 h              |
| Déviatión standard de la correspondance chromatique | MacAdam step 3                  |
| Classe électrique                                   | Classe III                      |
| Indice de protection IP                             | IP 65/67                        |
| Résistance mécanique                                | IK 10 (20 joules)               |
| Température surface diffuseur                       | ≤ 40°C                          |
| Normes  | EN 60598-1 +2-13                |
| Poids   | 0.2 kg                          |
| Conformité  | CE UK CA                        |

## CODE OPTIONS









### TEMP. DE COULEUR

|            |       |
|------------|-------|
| <b>27K</b> | 2700K |
| <b>3K</b>  | 3000K |
| <b>4K</b>  | 4000K |

# PASSUM SIDEWARDS Ø 70 aluminium LED 1W

## 1415

### COMPOSANTS

|  |   |  |   |
|--|---|--|---|
| <p>PASSUM<br/>Ø 70 BOÎTIER À ENTERRER</p>  <p>1411</p>                                  | <p>PASSUM SIDEWARDS<br/>Ø 70 COUVERCLE DE<br/>FERMETURE ALUMINIUM<br/>1X90°</p>  <p>1515</p> | <p>PASSUM SIDEWARDS<br/>Ø 70 COUVERCLE DE<br/>FERMETURE ALUMINIUM 180°</p>  <p>1516</p> | <p>PASSUM SIDEWARDS<br/>Ø 70 COUVERCLE DE<br/>FERMETURE ALUMINIUM<br/>2X90°</p>  <p>1517</p> |
| <p>PASSUM SIDEWARDS<br/>Ø 70 COUVERCLE DE<br/>FERMETURE ALUMINIUM 360°</p>  <p>1519</p> | <p>PASSUM SIDEWARDS<br/>Ø 70 COUVERCLE DE<br/>FERMETURE INOX 1X90°</p>  <p>1591</p>          | <p>PASSUM SIDEWARDS<br/>Ø 70 COUVERCLE DE<br/>FERMETURE INOX 2X90°</p>  <p>1593</p>     | <p>PASSUM SIDEWARDS<br/>Ø 70 COUVERCLE DE<br/>FERMETURE INOX 360°</p>  <p>1594</p>           |

### ACCESSOIRES

|   |   |   |
|---|---|---|
| <p>ACCESSOIRES<br/>DRIVER 24V – 24W</p>  <p>1924</p> | <p>ACCESSOIRES<br/>DRIVER 24V – 60W</p>  <p>1925</p> | <p>ACCESSOIRES<br/>DRIVER PWM</p>  <p>1953</p> |
|---|---|---|

## PASSUM SIDEWARDS LA SÉRIE

