

Luminaire encastrable d'extérieur pour installation au sol/au mur

Charge maximale de 2.000 kg (ensemble boîtier d'encastrement + luminaire + couvercle de fermeture aluminium pour des zones carrossables) / Charge maximale de 500 kg (ensemble boîtier d'encastrement + luminaire + couvercle de fermeture inox pour des zones praticables)

Matériel : aluminium moulé sous pression à faible teneur en cuivre

Diffuseur : polycarbonate résistant aux UV

Driver à distance à 24V DC pour raccordement en parallèle, conforme à la norme EN 61347-2-13, à commander séparément

PWM dimmable avec driver externe spécifique, conforme à la norme EN 61347-2-13, à commander séparément

Source lumineuse : unité LED / Optique side emitter pour diriger la lumière sur les côtés

Fourni avec 0,2 m de câble en silicone et connecteurs isolants thermorétractables

Finition par double peinture (primaire époxy et revêtement en poudre de polyester) après traitements anticorrosion

Versions sur demande (code supplémentaire):

MT7 Longueur de câble 7 m

Dimensions	Ø 61 x H 67 mm
Source lumineuse	LED
Puissance	3 W
Alimentation	24 Vdc
Flux lumineux source	300 lm
Flux lumineux appareil	65 lm
Rendement lumineux	22 lm/W
Color Rendering Index – CRI	80
Classe énergétique LED	D
Durée de vie LED	L70 B50 > 50.000 h
Déviations standard de la correspondance chromatique	MacAdam step 3
Classe électrique	Classe III
Indice de protection IP	IP 65/67
Résistance mécanique	IK 10 (20 joules)
Température surface diffuseur	≤ 40°C
Normes	EN 60598-1 +2-13
Poids	0.2 kg
Conformité	CE UK CA

## CODE OPTIONS









### TEMP. DE COULEUR

27K	2700K
3K	3000K
4K	4000K

# PASSUM SIDEWARDS Ø 70 aluminium LED 3W

1416

## COMPOSANTS

<p>PASSUM Ø 70 BOÎTIER À ENTERRER</p>  <p>1411</p>	<p>PASSUM SIDEWARDS Ø 70 COUVERCLE DE FERMETURE ALUMINIUM 1X90°</p>  <p>1515</p>	<p>PASSUM SIDEWARDS Ø 70 COUVERCLE DE FERMETURE ALUMINIUM 180°</p>  <p>1516</p>	<p>PASSUM SIDEWARDS Ø 70 COUVERCLE DE FERMETURE ALUMINIUM 2X90°</p>  <p>1517</p>
<p>PASSUM SIDEWARDS Ø 70 COUVERCLE DE FERMETURE ALUMINIUM 360°</p>  <p>1519</p>	<p>PASSUM SIDEWARDS Ø 70 COUVERCLE DE FERMETURE INOX 1X90°</p>  <p>1591</p>	<p>PASSUM SIDEWARDS Ø 70 COUVERCLE DE FERMETURE INOX 2X90°</p>  <p>1593</p>	<p>PASSUM SIDEWARDS Ø 70 COUVERCLE DE FERMETURE INOX 360°</p>  <p>1594</p>

## ACCESSOIRES

<p>ACCESSOIRES DRIVER 24V – 24W</p>  <p>1924</p>	<p>ACCESSOIRES DRIVER 24V – 60W</p>  <p>1925</p>	<p>ACCESSOIRES DRIVER PWM</p>  <p>1953</p>
---	---	---

## PASSUM SIDEWARDS LA SÉRIE

