

Apparecchio illuminante per esterni da incasso a terra/parete

Carico massimo 2.000 kg (insieme cassaforma + apparecchio illuminante + calotta alluminio per uso carrabile) / Carico massimo 500 kg (insieme cassaforma + apparecchio illuminante + calotta inox per uso calpestabile)

Materiale: alluminio pressofuso a basso tenore di rame

Diffusore: policarbonato anti UV

Driver esterno a 24V DC per collegamento in parallelo, conforme alla norma EN 61347-2-13, da ordinare separatamente

Dimmerabile PWM con apposito driver esterno, conforme alla norma EN 61347-2-13, da ordinare separatamente

Sorgente luminosa: unità LED / Ottica side emitter per luce radente sui lati

Fornito con 0,2 m di cavo in silicone e connettori di isolamento termorestringenti

Finitura con doppia verniciatura (fondo epossidico e rivestimento di polvere poliestere) dopo trattamenti anticorrosivi

Versioni su richiesta (codice aggiuntivo):

**MT7** Lunghezza cavo 7 m

|   |                    |
|---|--------------------|
| Dimensioni                                      | Ø 61 x H 67 mm     |
| Sorgente luminosa                               | LED                |
| Potenza   | 3 W                |
| Alimentazione                                   | 24 Vdc             |
| Flusso luminoso sorgente                        | 300 lm             |
| Flusso luminoso apparecchio                     | 65 lm              |
| Efficienza luminosa apparecchio                 | 22 lm/W            |
| Color Rendering Index – CRI                     | 80                 |
| Classe energetica LED                           | D                  |
| Durata vita LED                                 | L70 B50 > 50.000 h |
| Deviazione standard della corrispondenza colore | MacAdam step 3     |
| Classe di isolamento elettrico                  | Classe III         |
| Grado di protezione IP                          | IP 65/67           |
| Grado di resistenza agli impatti                | IK 10 (20 joules)  |
| Temperatura contatto diffusore                  | ≤ 40°C             |
| Norme   | EN 60598-1 +2-13   |
| Peso  | 0.2 kg             |
| Conformità                                      | CE UK CA           |

## OPZIONI CODICE









### TEMP. COLORE

|            |       |
|------------|-------|
| <b>27K</b> | 2700K |
| <b>3K</b>  | 3000K |
| <b>4K</b>  | 4000K |

# PASSUM SIDEWARDS Ø 70 alluminio LED 3W

1416

## COMPONENTI

|   |  |   |  |
|---|--|---|--|
| <p>PASSUM<br/>Ø 70 CASSAFORMA</p>  <p>1411</p>                           | <p>PASSUM SIDEWARDS<br/>Ø 70 CALOTTA ALLUMINIO<br/>1X90°</p>  <p>1515</p> | <p>PASSUM SIDEWARDS<br/>Ø 70 CALOTTA ALLUMINIO<br/>180°</p>  <p>1516</p> | <p>PASSUM SIDEWARDS<br/>Ø 70 CALOTTA ALLUMINIO<br/>2X90°</p>  <p>1517</p> |
| <p>PASSUM SIDEWARDS<br/>Ø 70 CALOTTA ALLUMINIO<br/>360°</p>  <p>1519</p> | <p>PASSUM SIDEWARDS<br/>Ø 70 CALOTTA INOX<br/>1X90°</p>  <p>1591</p>      | <p>PASSUM SIDEWARDS<br/>Ø 70 CALOTTA INOX<br/>2X90°</p>  <p>1593</p>     | <p>PASSUM SIDEWARDS<br/>Ø 70 CALOTTA INOX<br/>360°</p>  <p>1594</p>       |

## ACCESSORI

|   |   |   |
|---|---|---|
| <p>ACCESSORI<br/>DRIVER 24V – 24W</p>  <p>1924</p> | <p>ACCESSORI<br/>DRIVER 24V – 60W</p>  <p>1925</p> | <p>ACCESSORI<br/>DRIVER PWM</p>  <p>1953</p> |
|---|---|---|

## PASSUM SIDEWARDS LA SERIE

