



Luminaire encastrable d'extérieur pour installation au sol/au mur

Charge maximale de 2.300 kg (ensemble boîtier d'encastrement + luminaire + bride de fermeture pour des zones carrossables)

Matériel : aluminium moulé sous pression à faible teneur en cuivre

Diffuseur : verre trempé transparent ultrablanc

Driver à distance à 24V DC pour raccordement en parallèle, conforme à la norme EN 61347-2-13, à commander séparément

Source lumineuse : 3 LEDs RGBW et un dispositif pour recevoir le signal DMX standard 512 envoyé par le générateur réf. 1181 ou autre unité de contrôle compatible / La source lumineuse contenue est destinée à être utilisée dans des applications nécessitant une lumière colorée de haute qualité

Optiques basculantes $\pm 15^\circ$

Fourni avec 0,5 m de câble : signal + alimentation 24V

Jusqu'à 32 luminaires peuvent être connectés à chaque unité de contrôle

Finition par double peinture (primaire époxy et revêtement en poudre de polyester) après traitements anticorrosion

Versions sur demande (code supplémentaire):

Réglage multicanal

Dimensions	Ø 157 x H 129 mm
Source lumineuse	LED RGBW
Info source lumineuse	max
Puissance	25 W
Alimentation	24 Vdc
Flux lumineux source	990 lm
Flux lumineux appareil	690 lm
Rendement lumineux	28 lm/W
Classe électrique	Classe III
Indice de protection IP	IP 65/67
Résistance mécanique	IK 10 (20 joules)
Température surface diffuseur	≤ 40°C
Normes	EN 60598-1 +2-13
Poids	1.4 kg
Conformité	CE UK CA

CODE OPTIONS

OPTIQUE

standard 30°

optique optionnelle





10 10°

54 54°

RGBW PASSUM 180 LED RGBW 25W

1464

COMPOSANTS

<p>PASSUM Ø 180 BOÎTIER À ENTERRER</p>  <p>1431</p>	<p>PASSUM UP Ø 180 BRIDE DE FERMETURE RONDE ALUMINIUM</p>  <p>1531</p>	<p>PASSUM UP Ø 180 BRIDE DE FERMETURE RONDE INOX</p>  <p>1532</p>	<p>PASSUM UP Ø 180 BRIDE DE FERMETURE CARRÉE INOX</p>  <p>1533</p>
------------------------------------------------------------------------------------------------------------------------------------------	-----------------------------------------------------------------------------------------------------------------------------------------------------------------	------------------------------------------------------------------------------------------------------------------------------------------------------------	---------------------------------------------------------------------------------------------------------------------------------------------------------------

ACCESSOIRES

<p>ACCESSOIRES GÉNÉRATEUR DE SIGNAL</p>  <p>1181</p>	<p>ACCESSOIRES DRIVER 24V – 60W</p>  <p>1925</p>	<p>ACCESSOIRES DRIVER 24V – 150W</p>  <p>1926</p>
-------------------------------------------------------------------------------------------------------------------------------------------	---------------------------------------------------------------------------------------------------------------------------------------	----------------------------------------------------------------------------------------------------------------------------------------

RGBW LA SÉRIE

