

Luminaria de exterior empotrable para instalación en suelo/pared

Carga máx. 2.000 kg (grupo contracaja + luminaria + carcasa de cierre para uso transitable con vehículos)

Material: acero inoxidable AISI 316L

Difusor: policarbonato resistente a los rayos UV

Driver incluido

Fuente luminosa: unidad LED / Óptica side emitter para producir luz radiante

Pre-cableada con 0,5 m de cable enterrable H07RN-F (conectores estancos opcionales a pedir por separado - cód. 1941-1942-1944)

Versiones bajo pedido (código adicional):

LV Bajo voltaje 10÷52V

Dimensiones	Ø 107 x H 112 mm
Fuente de luz	LED
Potencia	4 W
Fuente de alimentación	100-240 V 50/60 Hz
Flujo luminoso fuente	470 lm
Flujo luminoso luminaria	68 lm
Eficiencia luminosa luminaria	17 lm/W
Color Rendering Index – CRI	80
Clase energética LED	E (3000K), E (4000K), F (2700K)
Vida útil LED	L80 B10 86.000 h
Desviación estándar de la coincidencia de color	MacAdam step 3
Clase de aislamiento eléctrico	Clase I
Clase de protección IP	IP 65/67
Resistencia al impacto mecánico	IK 10 (20 joules)
Temperatura superficie difusor	≤ 40°C
Normas	EN 60598-1 +2-13
Peso	0.7 kg
Conformidad	CE UK CA

CODE OPTIONS






TEMP. DE COLOR

27K	2700K
3K	3000K
4K	4000K

PASSUM SIDEWARDS Ø 125 inox LED 4W

1485

COMPONENTES

<p>PASSUM Ø 125 CONTRACAJA PARA ENTERRAR</p>  <p>1421</p>	<p>PASSUM SIDEWARDS Ø 125 CARCASA DE CIERRE ALUMINIO 1X90°</p>  <p>1525</p>	<p>PASSUM SIDEWARDS Ø 125 CARCASA DE CIERRE ALUMINIO 180°</p>  <p>1526</p>	<p>PASSUM SIDEWARDS Ø 125 CARCASA DE CIERRE ALUMINIO 2X90°</p>  <p>1527</p>
<p>PASSUM SIDEWARDS Ø 125 CARCASA DE CIERRE ALUMINIO 360°</p>  <p>1529</p>			

ACCESORIOS

<p>ACCESORIOS CONNECTOR ESTANCO</p>  <p>1941</p>	<p>ACCESORIOS CONNECTOR ESTANCO</p>  <p>1944</p>	<p>ACCESORIOS CONNECTOR ESTANCO</p>  <p>1942</p>
---	---	---

PASSUM SIDEWARDS LA SERIE

