

Luminaria de exterior empotrable para instalación en suelo/pared

Carga máx. 2.600 kg (grupo contracaja + luminaria + carcasa de cierre para uso transitable con vehículos)

Material: acero inoxidable AISI 316L

Difusor: policarbonato resistente a los rayos UV

Driver incluido

Fuente luminosa: unidad LED / Óptica side emitter para producir luz radiante

Pre-cableada con 0,5 m de cable enterrable H07RN-F (conectores estancos opcionales a pedir por separado - cód. 1941-1942-1944)

Versiones bajo pedido (código adicional):

D Versión regulable

Dimensiones	Ø 156 x H 129 mm
Fuente de luz	LED
Potencia	11 W
Fuente de alimentación	220-240 V   50/60 Hz
Flujo luminoso fuente	1405 lm
Flujo luminoso luminaria	86 lm
Eficiencia luminosa luminaria	8 lm/W
Color Rendering Index – CRI	80
Clase energética LED	E (3000K), E (4000K), F (2700K)
Vida útil LED	L80 B10 86.000 h
Desviación estándar de la coincidencia de color	MacAdam step 3
Clase de aislamiento eléctrico	Clase I
Clase de protección IP	IP 65/67
Resistencia al impacto mecánico	IK 10 (20 joules)
Temperatura superficie difusor	≤ 40°C
Normas	EN 60598-1 +2-13
Peso	1.3 kg
Conformidad	CE UK CA

## CODE OPTIONS






### TEMP. DE COLOR

<b>27K</b>	2700K
<b>3K</b>	3000K
<b>4K</b>	4000K

# PASSUM SIDEWARDS Ø 180 inox LED 11W

1487

## COMPONENTES

<p>PASSUM Ø 180 CONTRACAJA PARA ENTERRAR</p>  <p>1431</p>	<p>PASSUM SIDEWARDS Ø 180 CARCASA DE CIERRE ALUMINIO 1X90°</p>  <p>1535</p>	<p>PASSUM SIDEWARDS Ø 180 CARCASA DE CIERRE ALUMINIO 180°</p>  <p>1536</p>	<p>PASSUM SIDEWARDS Ø 180 CARCASA DE CIERRE ALUMINIO 2X90°</p>  <p>1537</p>
<p>PASSUM SIDEWARDS Ø 180 CARCASA DE CIERRE ALUMINIO 360°</p>  <p>1539</p>			

## ACCESORIOS

<p>ACCESORIOS CONNECTOR ESTANCO</p>  <p>1941</p>	<p>ACCESORIOS CONNECTOR ESTANCO</p>  <p>1944</p>	<p>ACCESORIOS CONNECTOR ESTANCO</p>  <p>1942</p>
---	---	---

## PASSUM SIDEWARDS LA SERIE

