

Proiettore da esterno per installazione a parete, su palo e a terra

Staffa di aggancio orientabile

Materiale: alluminio pressofuso a basso tenore di rame

Diffusore: vetro temprato trasparente ultrawhite, sigillato alla cornice di chiusura

Sorgente luminosa: modulo LED a tensione di rete, compatibile con dimmer a taglio di fase / Ottiche tonde simmetriche

Fornito con 1 m di cavo

Viti di chiusura laterali in acciaio inox in tinta

Eventuale protettore di sovratensioni da ordinare separatamente

Finitura con doppia verniciatura (fondo epossidico e rivestimento di polvere poliestere) dopo trattamenti anticorrosivi

Versioni su richiesta (codice aggiuntivo):

MT4 Lunghezza cavo 4 m per installazione su palo

Dimensioni	Ø 270 x 347 x 68 mm
Sorgente luminosa	LED
Potenza	20 W
Alimentazione	220-240 V 50/60 Hz
Flusso luminoso sorgente	2250 lm
Flusso luminoso apparecchio	1500 lm
Efficienza luminosa apparecchio	75 lm/W
Color Rendering Index – CRI	≥80
Classe energetica LED	E (4000K), F (2700K), F (3000K)
Durata vita LED	L70 B10 45.000 h
Deviazione standard della corrispondenza colore	MacAdam step 3
Classe di isolamento elettrico	Classe I
Grado di protezione IP	IP 66
Grado di resistenza agli impatti	IK 08 (5 Joules)
Norme	EN 60598-1 +2-5
Peso	3.9 kg
Conformità	CE UK ENEC

OPZIONI CODICE

FINITURA

AG GRIGIO ALLUMINIO
AN ANTRACITE

TEMP. COLORE

27K 2700K
3K 3000K
4K 4000K







OTTICA

standard 40°

ottica opzionale

12 12°
90 90°

ACCESSORI

<p>ACCESSORI SPD</p>  <p>1965</p>	<p>ACCESSORI PALO H 2500 – INTERRABILE</p>  <p>3504</p>	<p>ACCESSORI PALO H 3000 – INTERRABILE</p>  <p>3505</p>	<p>PROTO ATTACCO PALO SINGOLO</p>  <p>5061</p>
<p>PROTO ATTACCO PALO DOPPIO</p>  <p>5062</p>	<p>ACCESSORI PALO H 3500 – INTERRABILE</p>  <p>3506</p>		

PROTO LA SERIE

