

Außenscheinwerfer für Wand-, Mast- und Bodenmontage

Schwenkbarer Befestigungsbügel

Material: Aluminiumdruckguss mit geringem Kupferanteil

Diffusor: ultraweißes transparentes gehärtetes Glas, am Verschlussrahmen abgedichtet

Lichtquelle: Netzspannungs-LED-Modul, kompatibel mit Phasenabschnittsdimmern / Symmetrische runde Optiken

1 m Kabel mitgeliefert

Seitliche farbpassende Befestigungsschrauben aus Edelstahl

Optionales Überspannungsschutzgerät (ÜSG) separat zu bestellen (Art. 1965-1966)

Finish mit doppelter Lackierung nach Korrosionsschutzbehandlungen: Epoxid-Grundierung und Polyester-Pulverbeschichtung

Versionen auf Anfrage (Zusatzcode):

MT4 4 m Kabellänge zur Mastmontage

Dimensions	Ø 270 x 347 x 68 mm
Lichtquelle	LED
Wattage	30 W
Voltage/Frequency	220-240 V 50/60 Hz
Light output source	3150 lm
LUMEN OUTPUT	2100 lm
Leuchten-Lichtausbeute	70 lm/W
Color Rendering Index – CRI	≥80
LED-Energieeffizienzklasse	E (4000K), F (2700K), F (3000K)
Elektrische Schutzklasse	Klasse I
Schutzart IP	IP 66
Mechanische Schlagfestigkeit	IK 08 (5 Joules)
Norms	EN 60598-1 +2-5
Gewicht	3.9 kg
Certifications	CE UK CA

CODE OPTIONS

FINISHING

AG ALUMINIUMGRAU
AN ANTHRAXIT







FARBTEMPERATUR

27K 2700K
3K 3000K
4K 4000K

OPTIK

standard 40°
optional optics
12 12°
90 90°

ZUBEHÖR

<p>ZUBEHÖR ÜSG</p>  <p>1965</p>	<p>ZUBEHÖR MAST ZUM EINGRABEN H 2500</p>  <p>3504</p>	<p>ZUBEHÖR MAST ZUM EINGRABEN H 3000</p>  <p>3505</p>	<p>PROTO STRADA EINZEL-MASTBEFESTIGUNG</p>  <p>5061</p>
<p>PROTO STRADA DOPPEL-MASTBEFESTIGUNG</p>  <p>5062</p>	<p>ZUBEHÖR MAST ZUM EINGRABEN H 3500</p>  <p>3506</p>		

PROTO

DIE SERIE

