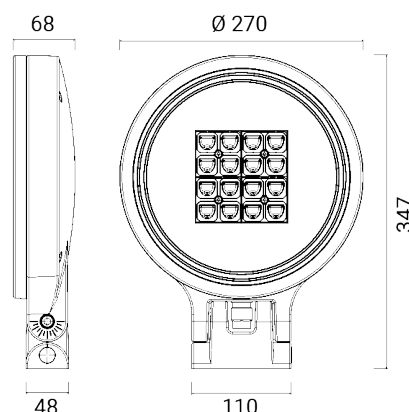


PROTO STRADA STRADA Ø 270 LED 25W

4937



Proiettore da esterno per installazione a parete, su palo e a terra

Staffa di aggancio orientabile

Materiale: alluminio pressofuso a basso tenore di rame

Diffusore: vetro temprato trasparente ultrawhite, sigillato alla cornice di chiusura

Driver incorporato

Sorgente luminosa: moduli LED altamente performanti / Ottiche STRADA simmetriche e asimmetriche

Fornito con 1 m di cavo

Viti di chiusura laterali in acciaio inox in tinta

Eventuale protettore di sovratensioni da ordinare separatamente (cod. 1965-1966)

Finitura con doppia verniciatura dopo trattamenti anticorrosivi: fondo epossidico e rivestimento di polvere poliestere

Versioni su richiesta (codice aggiuntivo):

D Versione dimmerabile

MT4 Lunghezza cavo 4 m per installazione su palo

Dimensioni	Ø 270 x 347 x 68 mm
Sorgente luminosa	LED
Potenza	25 W
Tensione/Frequenza	220-240 V 50/60 Hz
Light output source	3008 lm
LUMEN OUTPUT	2626 lm
Efficienza luminosa apparecchio	105 lm/W
Color Rendering Index – CRI	80
Classe energetica LED	D
Classe di isolamento elettrico	Classe I
Grado di protezione IP	IP 66
Grado di resistenza agli impatti	IK 08 (5 Joules)
Conformità	EN 60598-1 +2-5
Peso	4 kg
Certificazioni	CE UK CA

OPZIONI CODICE

FINITURA

AG GRIGIO ALLUMINIO
AN ANTRACITE

TEMP. COLORE

27K 2700K
3K 3000K
4K 4000K

OTTICA

standard 100°







ottica opzionale

01 17°
02 150° X 45°
03 90° X 30°
04 120° X 45°
05 150° X 70°

PROTO STRADA STRADA Ø 270 LED 25W 4937



ACCESSORI

<p>ACCESSORI SPD</p>  <p>1965</p>	<p>ACCESSORI PALO INTERRABILE H 2500</p>  <p>3504</p>	<p>ACCESSORI PALO INTERRABILE H 3000</p>  <p>3505</p>	<p>PROTO STRADA ATTACCO PALO SINGOLO</p>  <p>5061</p>
<p>PROTO STRADA ATTACCO PALO DOPPIO</p>  <p>5062</p>	<p>ACCESSORI PALO INTERRABILE H 3500</p>  <p>3506</p>		