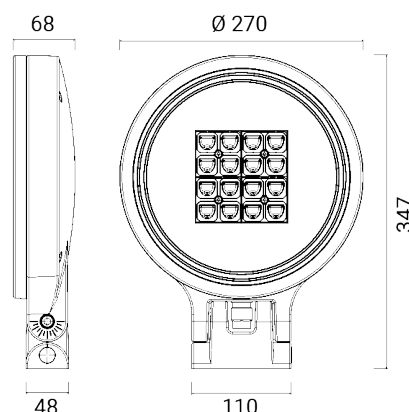


# PROTO STRADA STRADA Ø 270 LED 35W

## 4938



Außenscheinwerfer für Wand-, Mast- und Bodenmontage

Schwenkbarer Befestigungsbügel

Material: Aluminiumdruckguss mit geringem Kupferanteil

Diffusor: ultraweißes transparentes gehärtetes Glas, am Verschlussrahmen abgedichtet

Eingebauter Treiber

Lichtquelle: leistungsstarke LED-Module / Symmetrische und asymmetrische STRADA-Optiken

1 m Kabel mitgeliefert

Seitliche farbpasende Befestigungsschrauben aus Edelstahl

Optionales Überspannungsschutzgerät (ÜSG) separat zu bestellen (Art. 1965-1966)

Finish mit doppelter Lackierung nach  
Korrosionsschutzbehandlungen: Epoxid-Grundierung und Polyester-Pulverbeschichtung

Versionen auf Anfrage (Zusatzcode):

D Dimmbare Version

MT4 4 m Kabellänge zur Mastmontage

Dimensions	Ø 270 x 347 x 68 mm
Lichtquelle	LED
Wattage	35 W
Voltage/Frequency	220-240 V   50/60 Hz
Light output source	4212 lm
LUMEN OUTPUT	3352 lm
Leuchten-Lichtausbeute	96 lm/W
Color Rendering Index – CRI	80
LED-Energieeffizienzklasse	D
Elektrische Schutzklasse	Klasse I
Schutzart IP	IP 66
Mechanische Schlagfestigkeit	IK 08 (5 Joules)
Norms	EN 60598-1 +2-5
Gewicht	4 kg
Certifications	CE UK CA

### CODE OPTIONS

#### FINISHING

**AG** ALUMINIUMGRAU  
**AN** ANTHRAZIT

#### FARBTEMPERATUR

**27K** 2700K  
**3K** 3000K  
**4K** 4000K







#### OPTIK

**standard** 100°

optional optics

**01** 17°  
**02** 150° X 45°  
**03** 90° X 30°  
**04** 120° X 45°  
**05** 150° X 70°

ZUBEHÖR

<p><b>ZUBEHÖR</b> ÜSG</p>  <p><b>1965</b></p>	<p><b>ZUBEHÖR</b> MAST ZUM EINGRABEN H 2500</p>  <p><b>3504</b></p>	<p><b>ZUBEHÖR</b> MAST ZUM EINGRABEN H 3000</p>  <p><b>3505</b></p>	<p><b>PROTO STRADA</b> EINZEL-MASTBEFESTIGUNG</p>  <p><b>5061</b></p>
<p><b>PROTO STRADA</b> DOPPEL-MASTBEFESTIGUNG</p>  <p><b>5062</b></p>	<p><b>ZUBEHÖR</b> MAST ZUM EINGRABEN H 3500</p>  <p><b>3506</b></p>		