

Apparecchio illuminante per esterni da incasso a parete  
 Installabile su scatola 4 moduli (per interno) o su controcassa  
 GOCCIA (per esterno)  
 Materiale: policarbonato  
 Driver incorporato  
 Sorgente luminosa: unità LED  
 Viti a brugola in acciaio inox in tinta

Versioni su richiesta (codice aggiuntivo):  
**24V** Bassa tensione 24V

Dimensioni	<b>70 x 130 x 49 mm</b>
Sorgente luminosa	<b>LED</b>
Potenza	<b>4.5 W</b>
Alimentazione	<b>220-240 V   50/60 Hz</b>
Flusso luminoso sorgente	<b>265 lm</b>
Flusso luminoso apparecchio	<b>168 lm</b>
Efficienza luminosa apparecchio	<b>37 lm/W</b>
Color Rendering Index – CRI	<b>85</b>
Classe energetica LED	<b>G</b>
Classe di isolamento elettrico	<b>Classe II</b>
Grado di protezione IP	<b>IP 65</b>
Grado di resistenza agli impatti	<b>IK 10 (20 joules)</b>
Norme	<b>EN 60598-1 +2-2</b>
Peso	<b>0.21 kg</b>
Conformità	<b>CE UK CA</b>

#### OPZIONI CODICE

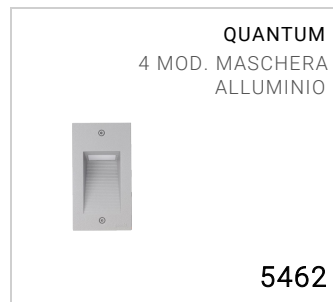
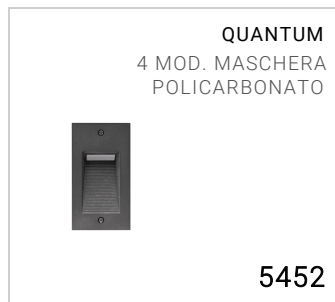
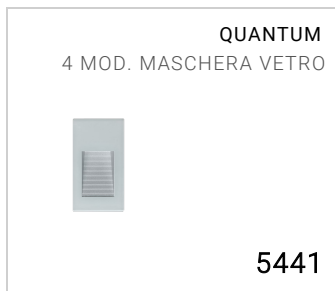
#### TEMP. COLORE

**3K** 3000K  
**4K** 4000K

# QUANTUM 4 MOD. VERTICALE LED 4.5W

## 5425

### COMPONENTI



### QUANTUM LA SERIE

