

Wandeinbauleuchte für den Außenbereich  
Material: Polycarbonat  
Eingebauter Treiber  
Lichtquelle: LED-Einheit  
Farbpassende Inbusschrauben aus Edelstahl

Versionen auf Anfrage (Zusatzcode):  
LV 10=52V Niederspannung

Abmessungen	130 x 70 x 49 mm
Lichtquelle	LED
Wattleistung	4.5 W
Stromversorgung	100-240 V   50/60 Hz
Lichtquellenlichtstrom	320 lm
Leuchten-Lichtstrom	168 lm
Leuchten-Lichtausbeute	37 lm/W
Color Rendering Index – CRI	85
LED-Energieeffizienzklasse	G
Elektrische Schutzklasse	Klasse II
Schutzart IP	IP 65
Mechanische Schlagfestigkeit	IK 10 (20 joules)
Normen	EN 60598-1 +2-2
Gewicht	0.22 kg
Konformität	CE UK CA

#### CODE OPTIONS

#### FARBTEMPERATUR


3K 3000K  
4K 4000K

# QUANTUM 4 MOD. HORIZONTAL LED 4.5W

## 5430


### KOMPONENTEN

QUANTUM  
4 MOD. GLAS-BLENDE




5443

QUANTUM  
4 MOD. POLYCARBONAT-BLENDE




5453

QUANTUM  
4 MOD. ALUMINIUM-BLENDE



5463

QUANTUM  
4 MOD. EDELSTAHL-BLENDE



5473

QUANTUM  
4 MOD. EINBAUKASTEN



5481

### QUANTUM DIE SERIE

