

Poteau complet avec luminaire

Matériel : aluminium

Diffuseur : verre trempé opale ultrablanc

Driver à distance à 24V DC pour raccordement en parallèle, conforme à la norme EN 61347-2-13, à commander séparément

Source lumineuse : unité LED

Fourni avec câble précâblé H05RN-F (connecteurs étanches optionnels à commander séparément)

Finition par double peinture (primaire époxy et revêtement en poudre de polyester) après traitements anticorrosion

Dimensions	128 x 44 x H 300 mm
Source lumineuse	LED
Puissance	6 W
Alimentation	24 Vdc
Flux lumineux source	698 lm
Flux lumineux appareil	302 lm
Rendement lumineux	50 lm/W
Color Rendering Index – CRI	80
Classe énergétique LED	F
Durée de vie LED	L70 B50 > 54.000 h
Déviat ion standard de la correspondance chromatique	MacAdam step 3
Classe électrique	Classe III
Indice de protection IP	IP 65
Résistance mécanique	IK 08 (5 Joules)
Normes	EN 60598-1 +2-1
Poids	1.8 kg
Conformité	CE UK CA

CODE OPTIONS









FINITION

AG GRIS ALUMINIUM
AN ANTHRACITE
BI BLANC

TEMP. DE COULEUR

3K 3000K
4K 4000K

ACCESSOIRES

<p>STAMP POST PLAQUE D'ANCRAGE L 128</p>  <p>5391</p>	<p>STAMP ENTRETOISE</p>  <p>5351</p>	<p>STAMP ÉTRIER POUR BOÎTIER À 3 MODULES</p>  <p>5360</p>	<p>STAMP 110 & GLASS – BOÎTIER D'ENCASTREMENT</p>  <p>5358</p>
<p>ACCESSOIRES CONNECTEUR ÉTANCHE</p>  <p>1941</p>	<p>ACCESSOIRES CONNECTEUR ÉTANCHE</p>  <p>1944</p>	<p>ACCESSOIRES DRIVER 24V – 24W</p>  <p>1924</p>	<p>ACCESSOIRES DRIVER 24V – 60W</p>  <p>1925</p>