









Palo completo di apparecchio illuminante
 Materiale: alluminio
 Diffusore: vetro temprato opale ultrawhite
 Driver esterno a 24V DC per collegamento in parallelo, conforme alla norma EN 61347-2-13, da ordinare separatamente
 Sorgente luminosa: unità LED
 Fornito con cavo precablato H05RN-F (giunti stagni di connessione opzionali da ordinare separatamente)
 Finitura con doppia verniciatura (fondo epossidico e rivestimento di polvere poliestere) dopo trattamenti anticorrosivi

Dimensioni	128 x 44 x H 300 mm
Sorgente luminosa	LED
Potenza	6 W
Alimentazione	24 Vdc
Flusso luminoso sorgente	698 lm
Flusso luminoso apparecchio	302 lm
Efficienza luminosa apparecchio	50 lm/W
Color Rendering Index – CRI	80
Classe energetica LED	F
Durata vita LED	L70 B50 > 54.000 h
Deviazione standard della corrispondenza colore	MacAdam step 3
Classe di isolamento elettrico	Classe III
Grado di protezione IP	IP 65
Grado di resistenza agli impatti	IK 08 (5 Joules)
Norme	EN 60598-1 +2-1
Peso	1.8 kg
Conformità	CE UK CA

OPZIONI CODICE

FINITURA		TEMP. COLORE	
AG	GRIGIO ALLUMINIO	3K	3000K
AN	ANTRACITE	4K	4000K
BI	BIANCO		

ACCESSORI

<p>STAMP POST PIASTRA ANCORAGGIO L 128</p>  <p>5391</p>	<p>STAMP DISTANZIALE</p>  <p>5351</p>	<p>STAMP STAFFA PER SCATOLA 3 MOD.</p>  <p>5360</p>	<p>STAMP 110 & GLASS – CONTROCASSA</p>  <p>5358</p>
<p>ACCESSORI GIUNTO STAGNO</p>  <p>1941</p>	<p>ACCESSORI GIUNTO STAGNO</p>  <p>1944</p>	<p>ACCESSORI DRIVER 24V – 24W</p>  <p>1924</p>	<p>ACCESSORI DRIVER 24V – 60W</p>  <p>1925</p>