

Mast komplett mit Leuchte

Material: Aluminium

Diffusor: ultraweißes opales gehärtetes Glas

Externer Treiber 24V DC für Parallelanschluß, gemäß der Norm EN 61347-2-13, separat zu bestellen

Lichtquelle: LED-Einheit

Mit vorverdrahtetem H05RN-F Kabel geliefert (optionale wasserdichte Verbinder separat zu bestellen)

Finish mit doppelter Lackierung (Epoxid-Grundierung und Polyester-Pulverbeschichtung) nach Korrosionsschutzbehandlungen

Abmessungen	<b>128 x 44 x H 600 mm</b>
Lichtquelle	<b>LED</b>
Wattleistung	<b>6 W</b>
Stromversorgung	<b>24 Vdc</b>
Lichtquellenlichtstrom	<b>698 lm</b>
Leuchten-Lichtstrom	<b>302 lm</b>
Leuchten-Lichtausbeute	<b>50 lm/W</b>
Color Rendering Index – CRI	<b>80</b>
LED-Energieeffizienzklasse	<b>F</b>
LED Lebensdauer	<b>L70 B50 &gt; 54.000 h</b>
Standardabweichung der Farbabstimmung	<b>MacAdam step 3</b>
Elektrische Schutzklasse	<b>Klasse III</b>
Schutzart IP	<b>IP 65</b>
Mechanische Schlagfestigkeit	<b>IK 08 (5 Joules)</b>
Normen	<b>EN 60598-1 +2-1</b>
Gewicht	<b>2.2 kg</b>
Konformität	<b>CE UK CA</b>

## CODE OPTIONS

### FINISHING

**AG** ALUMINIUMGRAU  
**AN** ANTHRAZIT  
**BI** WEISS

### FARBTEMPERATUR

**3K** 3000K  
**4K** 4000K


ZUBEHÖR

**STAMP POST**  
ANKERPLATTE L 128



**5391**

**STAMP**  
ABSTANDHALTER




**5351**

**STAMP**  
ZUBEHÖRHALTERUNG FÜR 3  
MODUL-KÄSTEN




**5360**

**STAMP**  
110 & GLASS –  
EINBAUKASTEN



**5358**

**ZUBEHÖR**  
WASSERDICHTES  
ANSCHLUSSSTÜCK



**1941**

**ZUBEHÖR**  
WASSERDICHTES  
ANSCHLUSSSTÜCK



**1944**

**ZUBEHÖR**  
24V-TREIBER – 24W



**1924**

**ZUBEHÖR**  
24V-TREIBER – 60W



**1925**