

Poste completo con luminaria

Material: aluminio

Difusor: vidrio templado opalino ultrablanco

Driver externo a 24V DC para conexión en paralelo, conforme a la norma EN 61347-2-13, suministrado por separado

Fuente luminosa: unidad LED

Pre-cableada con cable H05RN-F (conectores estancos opcionales a pedir por separado)

Acabado con doble barnizado (imprimación epoxi y recubrimiento en polvo de poliéster) tras tratamientos anticorrosión

Dimensiones	128 x 44 x H 600 mm
Fuente de luz	LED
Potencia	6 W
Fuente de alimentación	24 Vdc
Flujo luminoso fuente	698 lm
Flujo luminoso luminaria	302 lm
Eficiencia luminosa luminaria	50 lm/W
Color Rendering Index – CRI	80
Clase energética LED	F
Vida útil LED	L70 B50 > 54.000 h
Desviación estándar de la coincidencia de color	MacAdam step 3
Clase de aislamiento eléctrico	Clase III
Clase de protección IP	IP 65
Resistencia al impacto mecánico	IK 08 (5 Joules)
Normas	EN 60598-1 +2-1
Peso	2.2 kg
Conformidad	CE UK CA

CODE OPTIONS









ACABADO

AG GRIS ALUMINIO
AN ANTRACITA
BI BLANCO

TEMP. DE COLOR

3K 3000K
4K 4000K

ACCESORIOS

<p>STAMP POST PLACA DE ANCLAJE L 128</p>  <p>5391</p>	<p>STAMP SEPARADOR</p>  <p>5351</p>	<p>STAMP SOPORTE DE FIJACIÓN</p>  <p>5360</p>	<p>STAMP 110 & GLASS – CAJA DE PREINSTALACIÓN</p>  <p>5358</p>
<p>ACCESORIOS CONNECTOR ESTANCO</p>  <p>1941</p>	<p>ACCESORIOS CONNECTOR ESTANCO</p>  <p>1944</p>	<p>ACCESORIOS DRIVER 24V – 24W</p>  <p>1924</p>	<p>ACCESORIOS DRIVER 24V – 60W</p>  <p>1925</p>