



Driver pour raccordement en parallèle

INPUT 220-240V / OUTPUT 24V DC


Puissance	150 W
Poids	0.51 kg
Conformité	CE UK CA

ACCESSOIRES DRIVER 24V – 150W

1926


PRODUITS ASSOCIÉS

RGBW CLOCK
80



1186

RGBW CLOCK
120



1187

RGBW PASSUM
125



1462

RGBW PASSUM
180




1464

RGBW PASSUM
245




1482

CLOCK RGBW
80



1186

CLOCK RGBW
120



1187