

Boden-/Wandeinbauleuchte für den Außenbereich

Max. Belastung von 2.300 kg (Satz Einbaukasten + Leuchte + Verschlussflansch für befahrbare Flächen)

Material: Aluminiumdruckguss mit geringem Kupferanteil

Diffusor: ultraweißes transparentes gehärtetes Glas

Eingebauter Treiber

Lichtquelle: LED-Einheit / Schwenkbare Optiken ±15°

Mit 0,5 m erdverlegbarem H07RN-F Kabel (optionale wasserdichte Verbinder separat zu bestellen - Art. 1941-1942-1944)

Finish mit doppelter Lackierung (Epoxid-Grundierung und Polyester-Pulverbeschichtung) nach Korrosionsschutzbehandlungen

Versionen auf Anfrage (Zusatzcode):

D Dimmbare Version

Abmessungen	Ø 157 x H 129 mm
Lichtquelle	LED
Wattleistung	11 W
Stromversorgung	220-240 V 50/60 Hz
Lichtquellenlichtstrom	1405 lm
Leuchten-Lichtstrom	1060 lm
Leuchten-Lichtausbeute	96 lm/W
Color Rendering Index – CRI	80
LED-Energieeffizienzklasse	E (3000K), E (4000K), F (2700K)
LED Lebensdauer	L80 B10 86.000 h
Standardabweichung der Farbabstimmung	MacAdam step 3
Elektrische Schutzklasse	Klasse I
Schutzart IP	IP 65/67
Mechanische Schlagfestigkeit	IK 10 (20 joules)
Diffusoroberflächentemperatur	≤ 40°C
Normen	EN 60598-1 +2-13
Gewicht	1.4 kg
Konformität	CE UK CA

CODE OPTIONS

FARBTEMPERATUR

27K 2700K
3K 3000K
4K 4000K

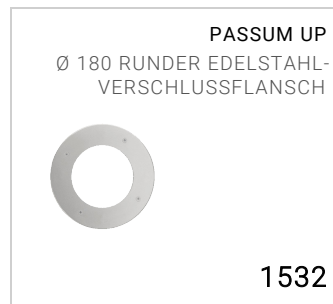

OPTIK

standard 38°
optional optics
18 18°
90 90°

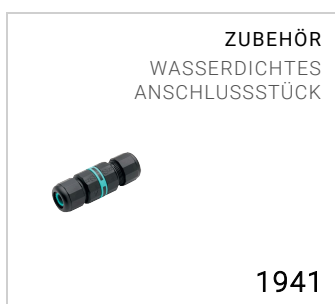
PASSUM UP Ø 180 Aluminium LED 11W

1432

KOMPONENTEN



ZUBEHÖR



PASSUM UP DIE SERIE

