

Luminaire encastrable d'extérieur pour installation au sol/au mur

Charge maximale de 2.300 kg (ensemble boîtier d'encastrement + luminaire + bride de fermeture pour des zones praticables)

Matériel : aluminium moulé sous pression à faible teneur en cuivre

Diffuseur : verre trempé transparent ultrablanco

Driver pas nécessaire

Luminaire fourni sans source lumineuse / Optique basculante $\pm 15^\circ$

Précâblé avec 0,5 m de câble enterré H07RN-F (connecteurs étanches optionnels à commander séparément - réf. 1941-1942-1944)

Finition par double peinture après traitements anticorrosion : primaire époxy et revêtement en poudre de polyester

Diffuser contact temperature $\leq 40^\circ\text{C}$

Dimensions $\varnothing 157 \times H 129 \text{ mm}$

Source lumineuse **GU10**

Extra info W **L < 86 mm**

Wattage **7-8 W**

Voltage/Frequency **220-240 V | 50/60 Hz**

Classe électrique **Classe I**

Indice de protection IP **IP 65/67**

Résistance mécanique **IK 10 (20 joules)**

Norms **EN 60598-1 +2-13**





Poids **1.4 kg**

Certifications **CE UK CA**

PASSUM UP Ø 180 luminaire aluminium GU10 7-8W

1434

COMPOSANTS

<p>PASSUM UP Ø 180 BOÎTIER À ENTERRER</p>  <p>1431</p>	<p>PASSUM UP Ø 180 BRIDE DE FERMETURE RONDE ALUMINIUM</p>  <p>1531</p>	<p>PASSUM UP Ø 180 BRIDE DE FERMETURE RONDE INOX</p>  <p>1532</p>	<p>PASSUM UP Ø 180 BRIDE DE FERMETURE CARRÉE INOX</p>  <p>1533</p>
--	--	---	--

ACCESSOIRES

<p>ACCESSOIRES CONNECTEUR ÉTANCHE</p>  <p>1941</p>	<p>ACCESSOIRES CONNECTEUR ÉTANCHE</p>  <p>1944</p>	<p>ACCESSOIRES CONNECTEUR ÉTANCHE</p>  <p>1942</p>	<p>PASSUM UP Ø 180 AILETTES ANTI-ÉBLOUISSEMENT</p>  <p>1971</p>
--	--	--	---

PASSUM UP

LA SÉRIE

