

Luminaria de exterior empotrable para instalación en suelo/pared

Carga máx. 2.300 kg (grupo contracaja + luminaria + brida para uso transitable con vehículos)

Material: acero inoxidable AISI 316L

Difusor: vidrio templado transparente ultrablanco

Driver incluido

Fuente luminosa: unidad LED / Ópticas basculantes ±15°

Pre-cableada con 0,5 m de cable enterrable H07RN-F (conectores estancos opcionales a pedir por separado - cód. 1941-1942-1944)

Versiones bajo pedido (código adicional):

D Versión regulable

Dimensiones	Ø 157 x H 129 mm
Fuente de luz	LED
Potencia	8 W
Fuente de alimentación	100-240 V   50/60 Hz
Flujo luminoso fuente	951 lm
Flujo luminoso luminaria	636 lm
Eficiencia luminosa luminaria	80 lm/W
Color Rendering Index – CRI	80
Clase energética LED	E
Vida útil LED	L80 B10 86.000 h
Desviación estándar de la coincidencia de color	MacAdam step 3
Clase de aislamiento eléctrico	Clase I
Clase de protección IP	IP 65/67
Resistencia al impacto mecánico	IK 10 (20 joules)
Normas	EN 60598-1 +2-13
Peso	1.5 kg
Conformidad	CE UK CA

#### CODE OPTIONS

#### TEMP. DE COLOR

**27K** 2700K  
**3K** 3000K  
**4K** 4000K

#### ÓPTICA

**standard** 38°

optional optics





**18** 18°

**90** 90°

# PASSUM UP Ø 180 inox LED 8W

1497

## COMPONENTES

<p>PASSUM Ø 180 CONTRACAJA PARA ENTERRAR</p>  <p>1431</p>	<p>PASSUM UP Ø 180 BRIDA REDONDA ALUMINIO</p>  <p>1531</p>	<p>PASSUM UP Ø 180 BRIDA REDONDA INOX</p>  <p>1532</p>	<p>PASSUM UP Ø 180 BRIDA CUADRADA INOX</p>  <p>1533</p>
--	---	---	--

## ACCESORIOS

<p>ACCESORIOS CONNECTOR ESTANCO</p>  <p>1941</p>	<p>ACCESORIOS CONNECTOR ESTANCO</p>  <p>1944</p>	<p>ACCESORIOS CONNECTOR ESTANCO</p>  <p>1942</p>	<p>PASSUM UP Ø 180 ALETAS ANTIDESLUMBRANTES</p>  <p>1971</p>
---	---	---	---

## PASSUM UP LA SERIE

