

Luminaire encastrable d'extérieur pour installation au sol/au mur

Charge maximale de 2.300 kg (ensemble boîtier d'encastrement + luminaire + bride de fermeture pour des zones praticables)

Matériel : acier inoxydable AISI 316L

Diffuseur : verre trempé transparent ultrablanco

Driver intégré

Source lumineuse : unité LED / Optiques basculantes $\pm 15^\circ$

Précâblé avec 0,5 m de câble enterré H07RN-F (connecteurs étanches optionnels à commander séparément - réf. 1941-1942-1944)

Dimensions **Ø 157 x H 129 mm**

Source lumineuse **LED**

Wattage **8 W**

Voltage/Frequency **100-240 V | 50/60 Hz**

Light output source **951 lm**

LUMEN OUTPUT **636 lm**

Rendement lumineux **80 lm/W**

Color Rendering Index – CRI **80**

Classe energie LED **E**

Classe électrique **Classe I**

Indice de protection IP **IP 65/67**

Résistance mécanique **IK 10 (20 joules)**

Norms **EN 60598-1 +2-13**

Poids **1.5 kg**

Certifications **CE UK CA**

CODE OPTIONS





TEMP. DE COULEUR

27K 2700K
3K 3000K
4K 4000K

OPTIQUE

standard 38°
optique optionnelle
18 18°
90 90°

COMPOSANTS

<p>PASSUM UP Ø 180 BOÎTIER À ENTERRER</p>  <p>1431</p>	<p>PASSUM UP Ø 180 BRIDE DE FERMETURE RONDE ALUMINIUM</p>  <p>1531</p>	<p>PASSUM UP Ø 180 BRIDE DE FERMETURE RONDE INOX</p>  <p>1532</p>	<p>PASSUM UP Ø 180 BRIDE DE FERMETURE CARRÉE INOX</p>  <p>1533</p>
---	---	--	---

ACCESSOIRES

<p>ACCESSOIRES CONNECTEUR ÉTANCHE</p>  <p>1941</p>	<p>ACCESSOIRES CONNECTEUR ÉTANCHE</p>  <p>1944</p>	<p>ACCESSOIRES CONNECTEUR ÉTANCHE</p>  <p>1942</p>	<p>PASSUM UP Ø 180 AILETTES ANTI-ÉBLOUISSEMENT</p>  <p>1971</p>
---	---	---	--

PASSUM UP

LA SÉRIE

