

Apparecchio illuminante per esterni da incasso a terra/parete

Carico massimo 2.300 kg (insieme cassaforma + apparecchio illuminante + flangia per uso calpestabile)

Materiale: acciaio inox AISI 316L

Diffusore: vetro temprato trasparente ultrawhite

Driver incorporato

Sorgente luminosa: unità LED / Ottiche basculanti  $\pm 15^\circ$

Fornito con 0,5 m di cavo interrabile H07RN-F (giunti stagni di connessione opzionali da ordinare separatamente - cod. 1941-1942-1944)

Dimensioni **Ø 157 x H 129 mm**

Sorgente luminosa **LED**

Potenza **8 W**

Tensione/Frequenza **100-240 V | 50/60 Hz**

Light output source **951 lm**

LUMEN OUTPUT **636 lm**

Efficienza luminosa apparecchio **80 lm/W**

Color Rendering Index – CRI **80**

Classe energetica LED **E**

Classe di isolamento elettrico **Classe I**

Grado di protezione IP **IP 65/67**

Grado di resistenza agli impatti **IK 10 (20 joules)**

Conformità **EN 60598-1 +2-13**

Peso **1.5 kg**

Certificazioni **CE UK CA**

## OPZIONI CODICE





### TEMP. COLORE

**27K** 2700K  
**3K** 3000K  
**4K** 4000K

### OTTICA

**standard** 38°  
ottica opzionale  
**18** 18°  
**90** 90°

COMPONENTI

<p>PASSUM UP Ø 180 CASSAFORMA</p>  <p>1431</p>	<p>PASSUM UP Ø 180 FLANGIA TONDA ALLUMINIO</p>  <p>1531</p>	<p>PASSUM UP Ø 180 FLANGIA TONDA INOX</p>  <p>1532</p>	<p>PASSUM UP Ø 180 FLANGIA QUADRATA INOX</p>  <p>1533</p>
---	--	---	--

ACCESSORI

<p>ACCESSORI GIUNTO STAGNO</p>  <p>1941</p>	<p>ACCESSORI GIUNTO STAGNO</p>  <p>1944</p>	<p>ACCESSORI GIUNTO STAGNO</p>  <p>1942</p>	<p>PASSUM UP Ø 180 FRANGILUCE</p>  <p>1971</p>
--	--	--	---

**PASSUM UP**

LA SERIE

