

Apparecchio illuminante per esterni da incasso a terra/parete/soffitto

Materiale: corpo e anello di chiusura in alluminio tornito anticorrosivo anodizzato per finiture OS e ON; corpo in alluminio tornito anticorrosivo anodizzato e anello di chiusura in acciaio inox AISI 316L per finitura IN

Diffusore: vetro temprato trasparente ultrawhite

Driver esterno a CC (corrente costante) 350 mA per collegamento in serie, conforme alla norma EN 61347-2-13, da ordinare separatamente

Sorgente luminosa: modulo LED a corrente costante

Fornito con 1,5 m di cavo

Finitura: ossidazione anodica per versioni OS e ON; finitura satinata per versione IN

Versioni su richiesta (codice aggiuntivo):

MT7 Lunghezza cavo 7 m

Dimensioni	Ø 23 x H 60 mm
Sorgente luminosa	LED
Potenza	1.3 W
Alimentazione	max 350 mA
Flusso luminoso sorgente	116 lm
Flusso luminoso apparecchio	86 lm
Efficienza luminosa apparecchio	66 lm/W
Color Rendering Index – CRI	80
Classe energetica LED	F
Classe di isolamento elettrico	Classe III
Grado di protezione IP	IP 65/67
Grado di resistenza agli impatti	IK 08 (5 Joules)
Temperatura contatto diffusore	≤ 40°C
Norme	EN 60598-1 +2-13
Peso	0.09 kg
Conformità	CE UK CFC

OPZIONI CODICE

FINITURA

OS	ANODIZZAZIONE NATURALE
ON	ANODIZZAZIONE NERA
IN	ACCIAIO INOX

TEMP. COLORE

27K	2700K
3K	3000K
4K	4000K

OTTICA

standard	35°
ottica opzionale	
15	15°
60	60°

DART Ø 23 LED 1.3W – MAX 350MA

1623


ACCESSORI

DART
Ø 23 CASSAFORMA
CILINDRICA




1621

DART
Ø 23 CASSAFORMA




1622

DART
Ø 23 CLIP



1620

ACCESSORI
DRIVER CC 350 MA – 3,6W



1975

ACCESSORI
DRIVER CC 350 MA – 14W



1976