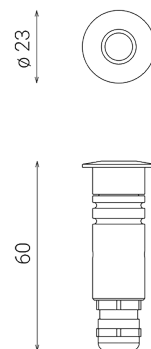


DART Ø 23 OPAL LED 1.3W – MAX 350MA

1624



Boden-/Wand-/Deckeneinbauleuchte für den Außenbereich

Material: Gehäuse und Abdeckring aus eloxiertem, anticorodal gedrehtem Aluminium für OS- und ON-Finishes; Gehäuse aus eloxiertem, anticorodal gedrehtem Aluminium und Abdeckring aus Edelstahl AISI 316L für IN-Finish

Diffusor: ultraweißes opales gehärtetes Glas

Externer CC (Konstantstrom) 350 mA-Treiber für Reihenschaltung, gemäß der Norm EN 61347-2-13, separat zu bestellen

Lichtquelle: Konstantstrom-LED-Modul

1,5 m Kabel mitgeliefert

Finish: Eloxierung für OS- und ON-Versionen; Satin-Finish für IN-Version

Versionen auf Anfrage (Zusatzcode):

MT7 7 m Kabellänge

Abmessungen	Ø 23 x H 60 mm
Lichtquelle	LED
Wattleistung	1.3 W
Stromversorgung	max 350 mA
Lichtquellenlichtstrom	116 lm
Leuchten-Lichtstrom	15 lm
Leuchten-Lichtausbeute	12 lm/W
Color Rendering Index – CRI	80
LED-Energieeffizienzklasse	F
Elektrische Schutzklasse	Klasse III
Schutzart IP	IP 65/67
Mechanische Schlagfestigkeit	IK 08 (5 Joules)
Diffusoroberflächentemperatur	≤ 40°C
Normen	EN 60598-1 +2-13
Gewicht	0.09 kg
Konformität	CE UK CA

CODE OPTIONS






FINISHING

OS	NATURELOXIERUNG
ON	SCHWARZE ELOXIERUNG
IN	EDELSTAHL

FARBTEMPERATUR

27K	2700K
3K	3000K
4K	4000K

ZUBEHÖR

<p>DART Ø 23 ZYLINDRISCHER EINBAUKASTEN</p>  <p>1621</p>	<p>DART Ø 23 EINBAUKASTEN</p>  <p>1622</p>	<p>DART Ø 23 CLIP</p>  <p>1620</p>	<p>ZUBEHÖR CC 350 MA TREIBER – 3,6W</p>  <p>1975</p>
<p>ZUBEHÖR CC 350 MA TREIBER – 14W</p>  <p>1976</p>			