

Luminaire encastrable d'extérieur pour installation au sol/mur/plafond

Matériel : corps et anneau de couverture en aluminium tourné anodisé anticorrosion pour finitions OS et ON ; corps en aluminium tourné anodisé anticorrosion et anneau de couverture en acier inoxydable AISI 316L pour finition IN

Diffuseur : verre trempé opale ultrablanc

Driver à distance à CC (courant constant) 350 mA pour connexion en série, conforme à la norme EN 61347-2-13, à commander séparément

Source lumineuse : module LED à courant constant

Fourni avec 1,5 m de câble

Finition : anodisation pour versions OS et ON; finition satinée pour version IN

Versions sur demande (code supplémentaire):

MT7 Longueur de câble 7 m

Dimensions	Ø 23 x H 60 mm
Source lumineuse	LED
Puissance	1.3 W
Alimentation	max 350 mA
Flux lumineux source	116 lm
Flux lumineux appareil	15 lm
Rendement lumineux	12 lm/W
Color Rendering Index – CRI	80
Classe énergétique LED	F
Classe électrique	Classe III
Indice de protection IP	IP 65/67
Résistance mécanique	IK 08 (5 Joules)
Température surface diffuseur	≤ 40°C
Normes	EN 60598-1 +2-13
Poids	0.09 kg
Conformité	CE UK CA

CODE OPTIONS

FINITION

OS	ANODISATION NATURELLE
ON	ANODISATION NOIRE
IN	ACIER INOXYDABLE

TEMP. DE COULEUR

27K	2700K
3K	3000K
4K	4000K

DART Ø 23 OPALE LED 1.3W – MAX 350MA

1624

ACCESSOIRES

DART
Ø 23 BOÎTIER CYLINDRIQUE
D'ENCASTREMENT




1621

DART
Ø 23 BOÎTIER
D'ENCASTREMENT




1622

DART
Ø 23 CLIP




1620

ACCESSOIRES
DRIVER CC 350 MA – 3,6W



1975

ACCESSOIRES
DRIVER CC 350 MA – 14W



1976