



Luminaire encastrable d'extérieur pour installation au sol/mur/plafond

Matériel : corps et anneau de couverture en aluminium tourné anodisé anticorrosion pour finitions OS et ON ; corps en aluminium tourné anodisé anticorrosion et anneau de couverture en acier inoxydable AISI 316L pour finition IN

Diffuseur : verre trempé transparent ultrablanc

Driver à distance à CC (courant constant) 350 mA pour connexion en série, conforme à la norme EN 61347-2-13, à commander séparément

Source lumineuse : module LED à courant constant

Fourni avec 1,5 m de câble

Finition : anodisation pour versions OS et ON; finition satinée pour version IN

Versions sur demande (code supplémentaire):

MT7 Longueur de câble 7 m

Dimensions	Ø 35 x H 81 mm
Source lumineuse	LED
Puissance	2 W
Alimentation	350 mA
Flux lumineux appareil	126 lm
Rendement lumineux	63 lm/W
Color Rendering Index – CRI	80
Classe énergétique LED	F
Classe électrique	Classe III
Indice de protection IP	IP 65/67
Résistance mécanique	IK 08 (5 Joules)
Température surface diffuseur	≤ 40°C
Normes	EN 60598-1 +2-13
Poids	0.16 kg
Conformité	CE UK CA

CODE OPTIONS

FINITION

OS	ANODISATION NATURELLE
ON	ANODISATION NOIRE
IN	ACIER INOXYDABLE

TEMP. DE COULEUR

27K	2700K
3K	3000K
4K	4000K

OPTIQUE

standard	27°
optique optionnelle	
11	11°
42	42°

ACCESSOIRES

DART
Ø 35-40 BOÎTIER CYLINDRIQUE
D'ENCASTREMENT




1631

DART
Ø 35-40 BOÎTIER
D'ENCASTREMENT




1632

DART
Ø 35 CLIP




1630

ACCESSOIRES
DRIVER CC 350 MA – 3,6W



1975

ACCESSOIRES
DRIVER CC 350 MA – 14W



1976