

Apparecchio illuminante per esterni da incasso a terra/parete

Materiale: corpo e calotta di chiusura in alluminio tornito anticorrosione anodizzato per finiture OS e ON; corpo in alluminio tornito anticorrosione anodizzato e calotta di chiusura in acciaio inox AISI 316L per finitura IN

Diffusore: policarbonato anti UV

Driver esterno a CC (corrente costante) 350 mA per collegamento in serie, conforme alla norma EN 61347-2-13, da ordinare separatamente

Sorgente luminosa: modulo LED a corrente costante / Ottica side emitter per indirizzare la luce lateralmente

Fornito con 1,5 m di cavo

Finitura: ossidazione anodica per versioni OS e ON; finitura satinata per versione IN

Versioni su richiesta (codice aggiuntivo):

MT7 Lunghezza cavo 7 m

Dimensioni	Ø 40 x H 90 x H1 14 mm
Sorgente luminosa	LED
Potenza	2 W
Alimentazione	350 mA
Flusso luminoso sorgente	116 lm
Flusso luminoso apparecchio	20 lm
Efficienza luminosa apparecchio	10 lm/W
Color Rendering Index – CRI	80
Classe energetica LED	F
Classe di isolamento elettrico	Classe III
Grado di protezione IP	IP 65/67
Grado di resistenza agli impatti	IK 10 (20 joules)
Temperatura contatto diffusore	≤ 40°C
Norme	EN 60598-1 +2-13
Conformità	CE UK CA

OPZIONI CODICE





FINITURA

OS	ANODIZZAZIONE NATURALE
ON	ANODIZZAZIONE NERA
IN	ACCIAIO INOX

TEMP. COLORE

27K	2700K
3K	3000K
4K	4000K

ACCESSORI

<p>DART Ø 35-40 CASSAFORMA CILINDRICA</p>  <p>1631</p>	<p>DART Ø 35-40 CASSAFORMA</p>  <p>1632</p>	<p>ACCESSORI DRIVER CC 350 MA – 3,6W</p>  <p>1975</p>	<p>ACCESSORI DRIVER CC 350 MA – 14W</p>  <p>1976</p>
---	--	--	---