

Luminaria tipo spot de exterior para instalación en suelo
Material: aluminio torneado anodizado anticorrosional
Difusor: vidrio templado transparente ultrablanco
Driver externo a CC (corriente constante) 350 mA para conexión en serie, conforme a la norma EN 61347-2-13, suministrado por separado
Fuente luminosa: módulo LED de corriente constante
Se suministra con 1,5 metro de cable
Acabado: oxidación anódica

Versiones bajo pedido (código adicional):
MT7 Longitud de cable de 7 m

Dimensiones	Ø 16 x L 60 mm
Fuente de luz	LED
Potencia	1.3 W
Fuente de alimentación	max 350 mA
Flujo luminoso fuente	116 lm
Flujo luminoso luminaria	86 lm
Eficiencia luminosa luminaria	66 lm/W
Color Rendering Index – CRI	80
Clase energética LED	F
Clase de aislamiento eléctrico	Clase III
Clase de protección IP	IP 65/67
Resistencia al impacto mecánico	IK 08 (5 Joules)
Normas	EN 60598-1 +2-1
Peso	0.1 kg
Conformidad	CE UK CA

CODE OPTIONS

ACABADO

ON ANODIZACIÓN NEGRA

TEMP. DE COLOR

27K 2700K
3K 3000K
4K 4000K

ÓPTICA

standard 35°
optional optics
15 15°
60 60°

DART SPOT Ø 16 LED 1.3W – MAX 350MA

1610


ACCESORIOS

DART SPOT
CORREA




1601

DART SPOT
PIQUETE




1600

ACCESORIOS
DRIVER CC 350 MA – 3,6W



1975

ACCESORIOS
DRIVER CC 350 MA – 14W



1976