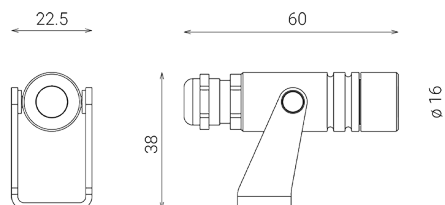


DART SPOT Ø 16 LED 1.3W – MAX 350MA 1610



Spot da esterno per installazione a terra

Materiale: alluminio tornito anticorodal anodizzato

Diffusore: vetro temprato trasparente ultrawhite

Driver esterno a CC (corrente costante) 350 mA per collegamento in serie, conforme alla norma EN 61347-2-13, da ordinare separatamente

Sorgente luminosa: modulo LED a corrente costante

Fornito con 1,5 m di cavo

Finitura: ossidazione anodica

Versioni su richiesta (codice aggiuntivo):

MT7 Lunghezza cavo 7 m

Dimensioni	Ø 16 x L 60 mm
Sorgente luminosa	LED
Potenza	1.3 W
Alimentazione	max 350 mA
Flusso luminoso sorgente	116 lm
Flusso luminoso apparecchio	86 lm
Efficienza luminosa apparecchio	66 lm/W
Color Rendering Index – CRI	80
Classe energetica LED	F
Classe di isolamento elettrico	Classe III
Grado di protezione IP	IP 65/67
Grado di resistenza agli impatti	IK 08 (5 Joules)
Norme	EN 60598-1 +2-1
Peso	0.1 kg
Conformità	CE UK CA

OPZIONI CODICE

FINITURA

ON ANODIZZAZIONE NERA





TEMP. COLORE

27K 2700K
3K 3000K
4K 4000K

OTTICA

standard 35°
ottica opzionale
15 15°
60 60°

ACCESSORI

<p>DART SPOT CINGHIA</p>  <p>1601</p>	<p>DART SPOT PICCHETTO</p>  <p>1600</p>	<p>ACCESSORI DRIVER CC 350 MA – 3,6W</p>  <p>1975</p>	<p>ACCESSORI DRIVER CC 350 MA – 14W</p>  <p>1976</p>
--	--	--	---