

Luminaria tipo spot de exterior para instalación en suelo  
 Material: aluminio torneado anodizado anticorrosional  
 Difusor: vidrio templado transparente ultrablanco  
 Driver externo a CC (corriente constante) 350 mA para conexión en serie, conforme a la norma EN 61347-2-13, suministrado por separado  
 Fuente luminosa: módulo LED de corriente constante  
 Se suministra con 1,5 metro de cable  
 Acabado: oxidación anódica

Versiones bajo pedido (código adicional):  
**MT7** Longitud de cable de 7 m

Dimensiones	<b>Ø 27 x L 81 mm</b>
Fuente de luz	<b>LED</b>
Potencia	<b>2 W</b>
Fuente de alimentación	<b>350 mA</b>
Flujo luminoso luminaria	<b>126 lm</b>
Eficiencia luminosa luminaria	<b>63 lm/W</b>
Color Rendering Index – CRI	<b>80</b>
Clase energética LED	<b>F</b>
Clase de aislamiento eléctrico	<b>Clase III</b>
Clase de protección IP	<b>IP 65/67</b>
Resistencia al impacto mecánico	<b>IK 08 (5 Joules)</b>
Normas	<b>EN 60598-1 +2-1</b>
Conformidad	<b>CE UK CA</b>

#### CODE OPTIONS

##### ACABADO

**ON** ANODIZACIÓN NEGRA

##### TEMP. DE COLOR

**27K** 2700K  
**3K** 3000K  
**4K** 4000K

##### ÓPTICA

**standard** 27°

optional optics

**11** 11°

**42** 42°


ACCESORIOS

**DART SPOT**  
CORREA




**1601**

**DART SPOT**  
PIQUETE




**1600**

**ACCESORIOS**  
DRIVER CC 350 MA – 3,6W



**1975**

**ACCESORIOS**  
DRIVER CC 350 MA – 14W



**1976**