

Spot da esterno per installazione a terra

Materiale: alluminio tornito anticorodal anodizzato

Diffusore: vetro temprato trasparente ultrawhite

Driver esterno a CC (corrente costante) 350 mA per collegamento in serie, conforme alla norma EN 61347-2-13, da ordinare separatamente

Sorgente luminosa: modulo LED a corrente costante

Fornito con 1,5 m di cavo

Finitura: ossidazione anodica

Versioni su richiesta (codice aggiuntivo):

MT7 Lunghezza cavo 7 m

| Dimensioni | Ø 27 x L 81 mm |
|----------------------------------|------------------|
| Sorgente luminosa | LED |
| Potenza | 2 W |
| Alimentazione | 350 mA |
| Flusso luminoso apparecchio | 126 lm |
| Efficienza luminosa apparecchio | 63 lm/W |
| Color Rendering Index – CRI | 80 |
| Classe energetica LED | F |
| Classe di isolamento elettrico | Classe III |
| Grado di protezione IP | IP 65/67 |
| Grado di resistenza agli impatti | IK 08 (5 Joules) |
| Norme | EN 60598-1 +2-1 |
| Conformità | CE UK CA |

OPZIONI CODICE

FINITURA

ON ANODIZZAZIONE NERA

TEMP. COLORE

27K 2700K
3K 3000K
4K 4000K





OTTICA

standard 27°

ottica opzionale

11 11°
42 42°

ACCESSORI

| | | | |
|--|--|--|---|
| <p>DART SPOT CINGHIA</p>  <p>1601</p> | <p>DART SPOT PICCHETTO</p>  <p>1600</p> | <p>ACCESSORI DRIVER CC 350 MA – 3,6W</p>  <p>1975</p> | <p>ACCESSORI DRIVER CC 350 MA – 14W</p>  <p>1976</p> |
|--|--|--|---|