

Außenstrahler für Bodenmontage

Material: Leuchte aus eloxiertem, anticorodal gedrehtem Aluminium / Blendschutz aus eloxiertem, anticorodal extrudiertem Aluminium

Diffusor: ultraweißes transparentes gehärtetes Glas

Externer CC (Konstantstrom) 350 mA-Treiber für Reihenschaltung, gemäß der Norm EN 61347-2-13, separat zu bestellen

Lichtquelle: Konstantstrom-LED-Modul

1,5 m Kabel mitgeliefert

Finish: Eloxierung

Versionen auf Anfrage (Zusatzcode):

**MT7** 7 m Kabellänge

Abmessungen	<b>Ø 30 x L 95 mm</b>
Lichtquelle	<b>LED</b>
Wattleistung	<b>2 W</b>
Stromversorgung	<b>350 mA</b>
Leuchten-Lichtstrom	<b>126 lm</b>
Leuchten-Lichtausbeute	<b>63 lm/W</b>
Color Rendering Index – CRI	<b>80</b>
LED-Energieeffizienzklasse	<b>F</b>
Elektrische Schutzklasse	<b>Klasse III</b>
Schutzart IP	<b>IP 65/67</b>
Mechanische Schlagfestigkeit	<b>IK 08 (5 Joules)</b>
Normen	<b>EN 60598-1 +2-1</b>
Gewicht	<b>0.19 kg</b>
Konformität	<b>CE UK CA</b>

## CODE OPTIONS

### FINISHING

**OS** NATURELOXIERUNG  
**ON** SCHWARZE ELOXIERUNG





### FARBTEMPERATUR

**27K** 2700K  
**3K** 3000K  
**4K** 4000K

### OPTIK

**standard** 27°  
optional optics  
**11** 11°  
**42** 42°

ZUBEHÖR

<p>DART SPOT GURT</p>  <p>1601</p>	<p>DART SPOT SPIESS</p>  <p>1600</p>	<p>ZUBEHÖR CC 350 MA TREIBER – 3,6W</p>  <p>1975</p>	<p>ZUBEHÖR CC 350 MA TREIBER – 14W</p>  <p>1976</p>
---	---	---	--