

Luminaria tipo spot de exterior para instalación en suelo

Material: luminaria en aluminio torneado anodizado anticorrosión /  
Visera antideslumbrante en aluminio extrusionado anodizado anticorrosión

Difusor: vidrio templado transparente ultrablanco

Driver externo a CC (corriente constante) 350 mA para conexión en serie, conforme a la norma EN 61347-2-13, suministrado por separado

Fuente luminosa: módulo LED de corriente constante

Se suministra con 1,5 metro de cable

Acabado: oxidación anódica

Versiones bajo pedido (código adicional):  
**MT7** Longitud de cable de 7 m

Dimensiones	Ø 30 x L 95 mm
Fuente de luz	LED
Potencia	2 W
Fuente de alimentación	350 mA
Flujo luminoso luminaria	126 lm
Eficiencia luminosa luminaria	63 lm/W
Color Rendering Index – CRI	80
Clase energética LED	F
Clase de aislamiento eléctrico	Clase III
Clase de protección IP	IP 65/67
Resistencia al impacto mecánico	IK 08 (5 Joules)
Normas	EN 60598-1 +2-1
Peso	0.19 kg
Conformidad	CE UK CA

## CODE OPTIONS

### ACABADO

**OS** ANODIZACIÓN NATURAL  
**ON** ANODIZACIÓN NEGRA





### TEMP. DE COLOR

**27K** 2700K  
**3K** 3000K  
**4K** 4000K

### ÓPTICA

**standard** 27°  
optional optics  
**11** 11°  
**42** 42°

ACCESORIOS

<p><b>DART SPOT</b> CORREA</p>  <p><b>1601</b></p>	<p><b>DART SPOT</b> PIQUETE</p>  <p><b>1600</b></p>	<p><b>ACCESORIOS</b> DRIVER CC 350 MA – 3,6W</p>  <p><b>1975</b></p>	<p><b>ACCESORIOS</b> DRIVER CC 350 MA – 14W</p>  <p><b>1976</b></p>
---	--	---	--