

Spot d'extérieur pour installation murale, sur tige et au sol

Luminaire orientable avec blocage stable sur le point choisi

Matériel : aluminium moulé sous pression à faible teneur en cuivre

Diffuseur : verre trempé transparent ultrablanc, scellé au cadre de fermeture

Driver à distance à 24V DC pour raccordement en parallèle, conforme à la norme EN 61347-2-13, à commander séparément

Source lumineuse : 3 LEDs RGBW et un dispositif pour recevoir le signal DMX standard 512 envoyé par le générateur réf. 1181 ou autre unité de contrôle compatible / La source lumineuse contenue est destinée à être utilisée dans des applications nécessitant une lumière colorée de haute qualité

Fourni avec 0,5 m de câble : signal + alimentation 24V

Jusqu'à 32 luminaires peuvent être connectés à chaque unité de contrôle

Finition par double peinture (primaire époxy et revêtement en poudre de polyester) après traitements anticorrosion

Dimensions **Ø 120 x H 136 x 36 mm**

Source lumineuse **LED RGBW**

Info source lumineuse **max**

Puissance **25 W**

Alimentation **24 Vdc**

Flux lumineux source **990 lm**

Flux lumineux appareil **690 lm**

Rendement lumineux **28 lm/W**

Classe électrique **Classe III**

Indice de protection IP **IP 67**

Résistance mécanique **IK 08 (5 Joules)**

Normes **EN 60598-1 +2-1**

Poids **0.72 kg**

Conformité **CE UK CA**

CODE OPTIONS

FINITION

AG GRIS ALUMINIUM
AN ANTHRACITE
BR BRONZE
VE VERT















sur demande:

CO CORTEN
BI BLANC

OPTIQUE

standard 30°
optique optionnelle
10 10°
54 54°

ACCESSOIRES

<p>CLOCK STEM TIGE H 600</p>  <p>4693</p>	<p>CLOCK STEM TIGE H 1200</p>  <p>4694</p>	<p>CLOCK STEM TIGE H 2300</p>  <p>4699</p>	<p>CLOCK 120 VISIÈRE</p>  <p>4669</p>
<p>CLOCK STEM RACCORD</p>  <p>4695</p>	<p>CLOCK PIQUET</p>  <p>4691</p>	<p>CLOCK BRAS MURAL 380</p>  <p>4692</p>	<p>CLOCK STEM SUPPORT MURAL</p>  <p>4681</p>
<p>CLOCK STEM TIGE MURALE 900</p>  <p>4682</p>	<p>CLOCK STEM TIGE MURALE 1800</p>  <p>4683</p>	<p>ACCESSOIRES GÉNÉRATEUR DE SIGNAL</p>  <p>1181</p>	<p>ACCESSOIRES DRIVER 24V - 24W</p>  <p>1924</p>
<p>ACCESSOIRES DRIVER 24V - 60W</p>  <p>1925</p>	<p>ACCESSOIRES DRIVER 24V - 150W</p>  <p>1926</p>		