



Außenscheinwerfer für Wand-, Mast- und Bodenmontage

Schwenkbarer Befestigungsbügel

Material: Aluminiumdruckguss mit geringem Kupferanteil

Diffusor: ultraweißes transparentes gehärtetes Glas, am Verschlussrahmen abgedichtet

Eingebauter Treiber

Lichtquelle: 6 LEDs RGBW und die Vorrichtung zum Empfang des Signals DMX Standard 512 vom Signalsender Art. 1181 oder von anderer kompatiblen Steuereinheit / Die enthaltene Lichtquelle ist für den Einsatz in Anwendungen bestimmt, die hochwertiges farbiges Licht erfordern

1 m Kabel mitgeliefert: Signal + 230V Stromversorgung

Seitliche farbpassende Befestigungsschrauben aus Edelstahl

An jede Steuereinheit können bis zu 32 Leuchten angeschlossen werden

Finish mit doppelter Lackierung (Epoxid-Grundierung und Polyester-Pulverbeschichtung) nach Korrosionsschutzbehandlungen

Versionen auf Anfrage (Zusatzcode):

Mehrkanaleinstellung

Abmessungen	Ø 270 x 347 x 68 mm
Lichtquelle	LED RGBW
Wattleistung	17.5 W
Stromversorgung	220-240 V 50/60 Hz
Lichtquellenlichtstrom	1750 lm
Leuchten-Lichtstrom	1150 lm
Leuchten-Lichtausbeute	66 lm/W
Elektrische Schutzklasse	Klasse I
Schutzart IP	IP 66
Mechanische Schlagfestigkeit	IK 08 (5 Joules)
Normen	EN 60598-1 +2-5
Gewicht	4 kg
Konformität	CE UK CA

CODE OPTIONS

FINISHING

AG ALUMINIUMGRAU
AN ANTHRAZIT

OPTIK

standard 30°
optional optics
10 10°
54 54°

ZUBEHÖR

ZUBEHÖR
POLLER H 2500 – ZUM
EINGRABEN




3504

ZUBEHÖR
POLLER H 3000 – ZUM
EINGRABEN




3505

PROTO
EINZEL-MASTBEFESTIGUNG




5061

PROTO
DOPPEL-MASTBEFESTIGUNG



5062

ZUBEHÖR
SIGNALSENDER



1181